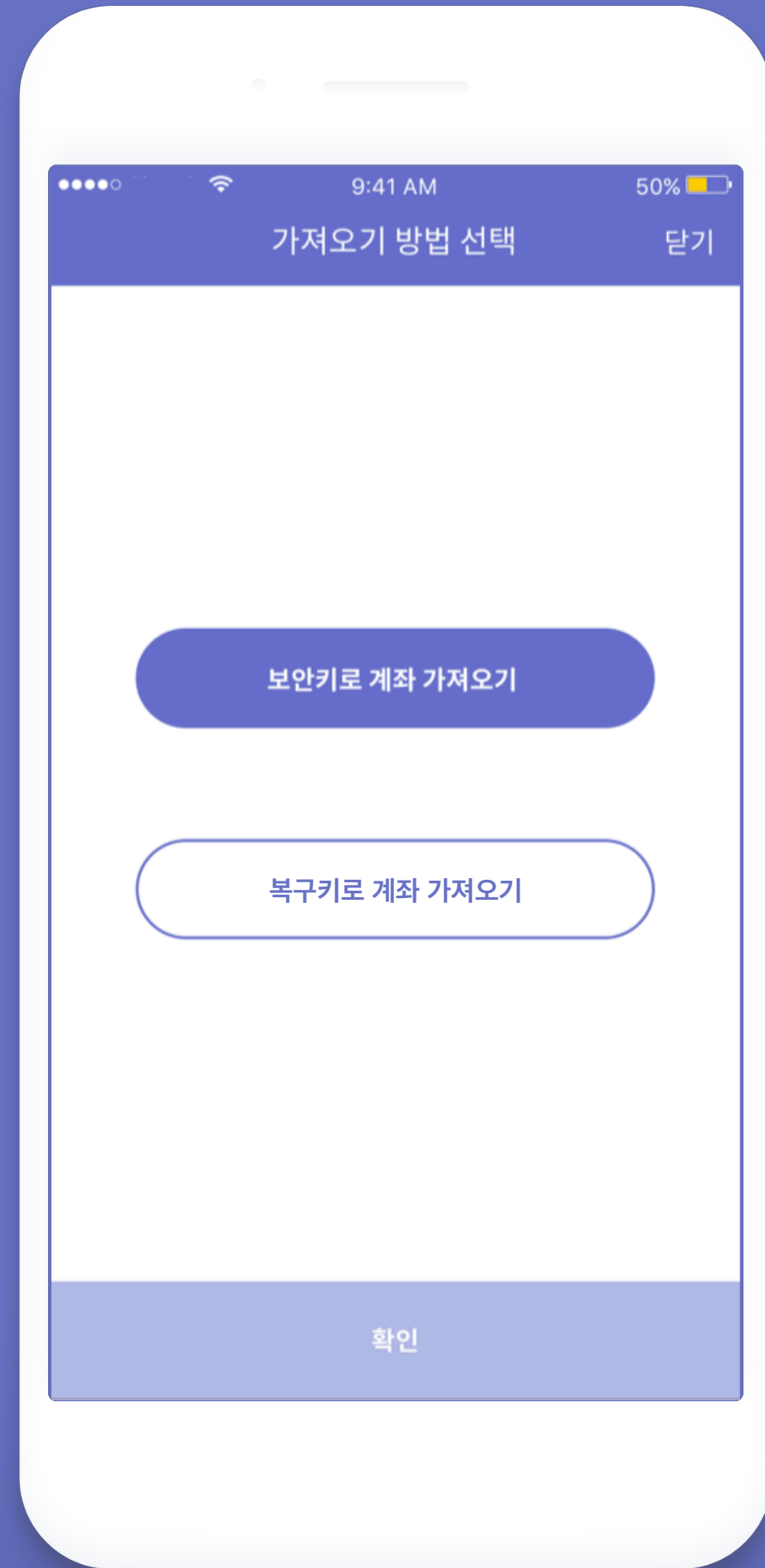


BOScoin Wallet 이용 방법



계좌 가져오기 - 보안키

S로 시작하는 보안키를 입력하여 계좌를 가져오세요

* 보안키로 계좌를 가져온 다음 반드시 비밀번호를 설정해 주세요

계좌 가져오기 - 복구키

B로 시작하는 복구키와 짝을 이루는 비밀번호를 입력하여 계좌를 가져오세요



중요한 정보는 소중하게 보관하기

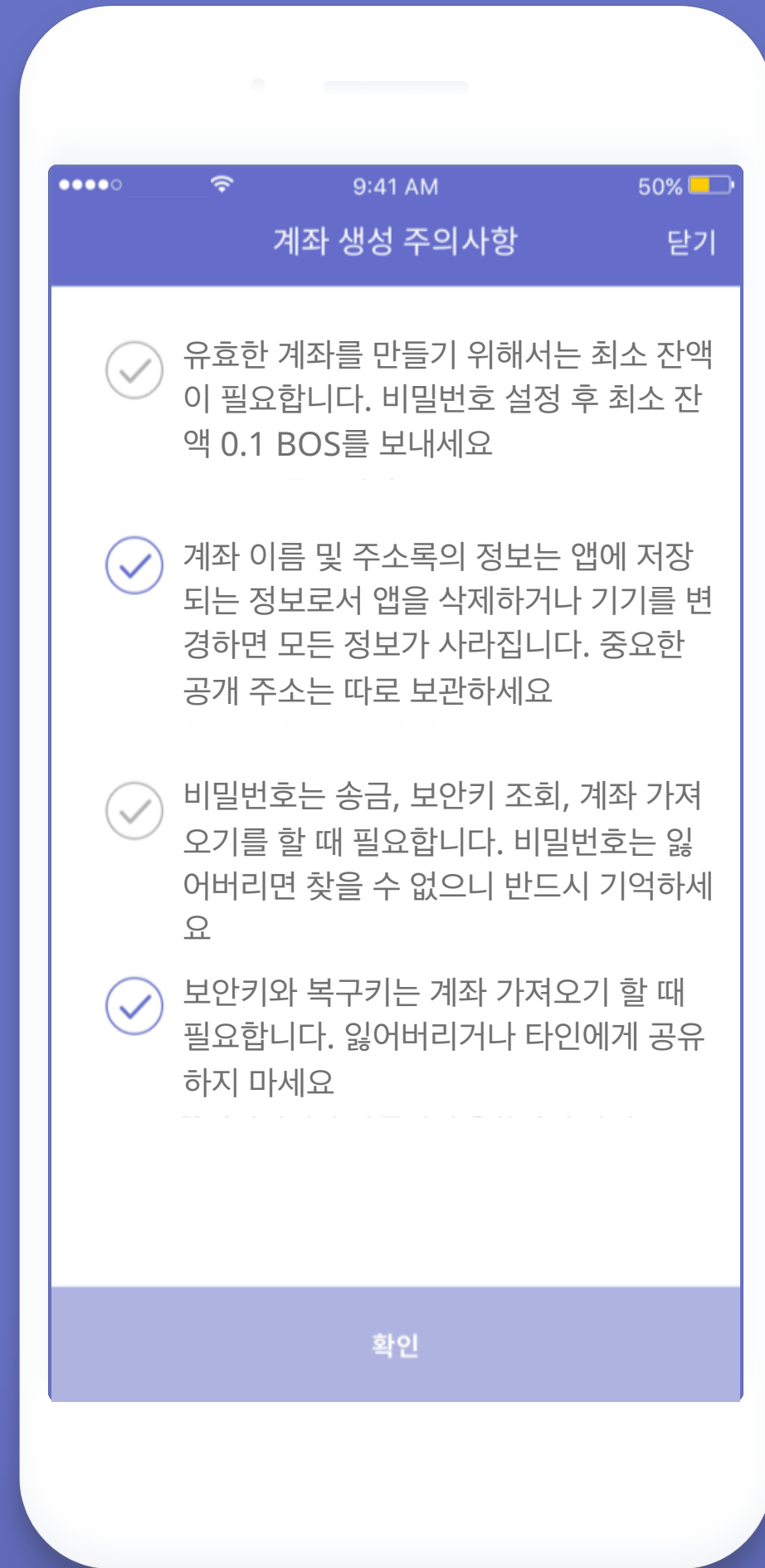
보안키, 복구키, 비밀번호를 잃어버리거나 타인에게 공유하면 당신의 귀한 자산을 모두 잃어버릴 수 있어요



항상 주변을 잘 살피기

Wallet을 사용 중에 누군가 몰래 엿보지 않는지 항상 주의를 기울여 주세요
사용 후 반드시 앱을 종료해 주세요

BOScoin Wallet 이용 방법



계좌 생성하기

계좌 생성 주의사항을 꼼꼼히 확인 후 계좌 비밀번호 설정과 복구키를 백업하세요

비밀번호를 설정하는 이유는?

비밀번호는 송금, 보안키 조회, 계좌 가져오기를 할 때 필요해요

* 비밀번호를 변경하게 되면, 기존의 복구키는 사용하지할 수 없습니다. 새로운 복구키를 백업해 주세요



중요한 정보는 소중하게 보관하기

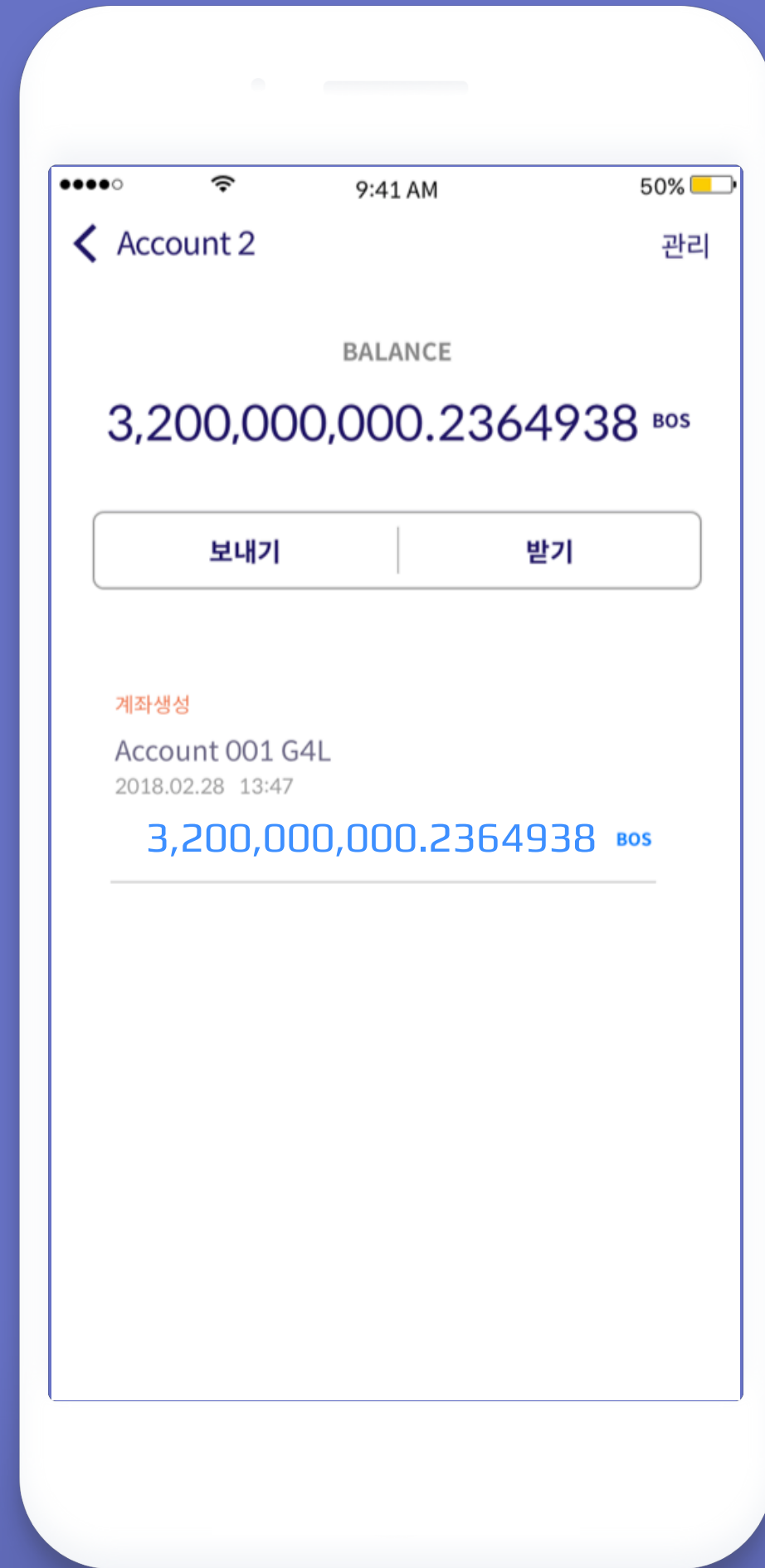
보안키, 복구키, 비밀번호를 잃어버리거나 타인에게 공유하면 당신의 귀한 자산을 모두 잃어버릴 수 있어요



항상 주변을 잘 살피기

Wallet을 사용 중에 누군가 몰래 엿보지 않는지 항상 주의를 기울여 주세요
사용 후 반드시 앱을 종료해 주세요

BOScoin Wallet 이용 방법



거래 내역

내 계좌의 입출금 내역을 확인할 수 있어요
건별 거래 내역을 선택하면, 거래 상세 내역을 확인할 수 있어요

BOScoin을 보냈는데, 못 받을 수 있나요?

네트워크 지연 또는 오류 발생 시, 트랜잭션 실패가 되어 송금되지 않을 수 있어요
거래 상세 내역의 트랜잭션 아이디로 BOS explorer에서 조회해 볼 수 있어요

- * 공개 주소만 알고 있어도 트랜잭션 조회가 가능해요
- * BOS explorer는 현재 개발 준비중이에요



중요한 정보는 소중하게 보관하기

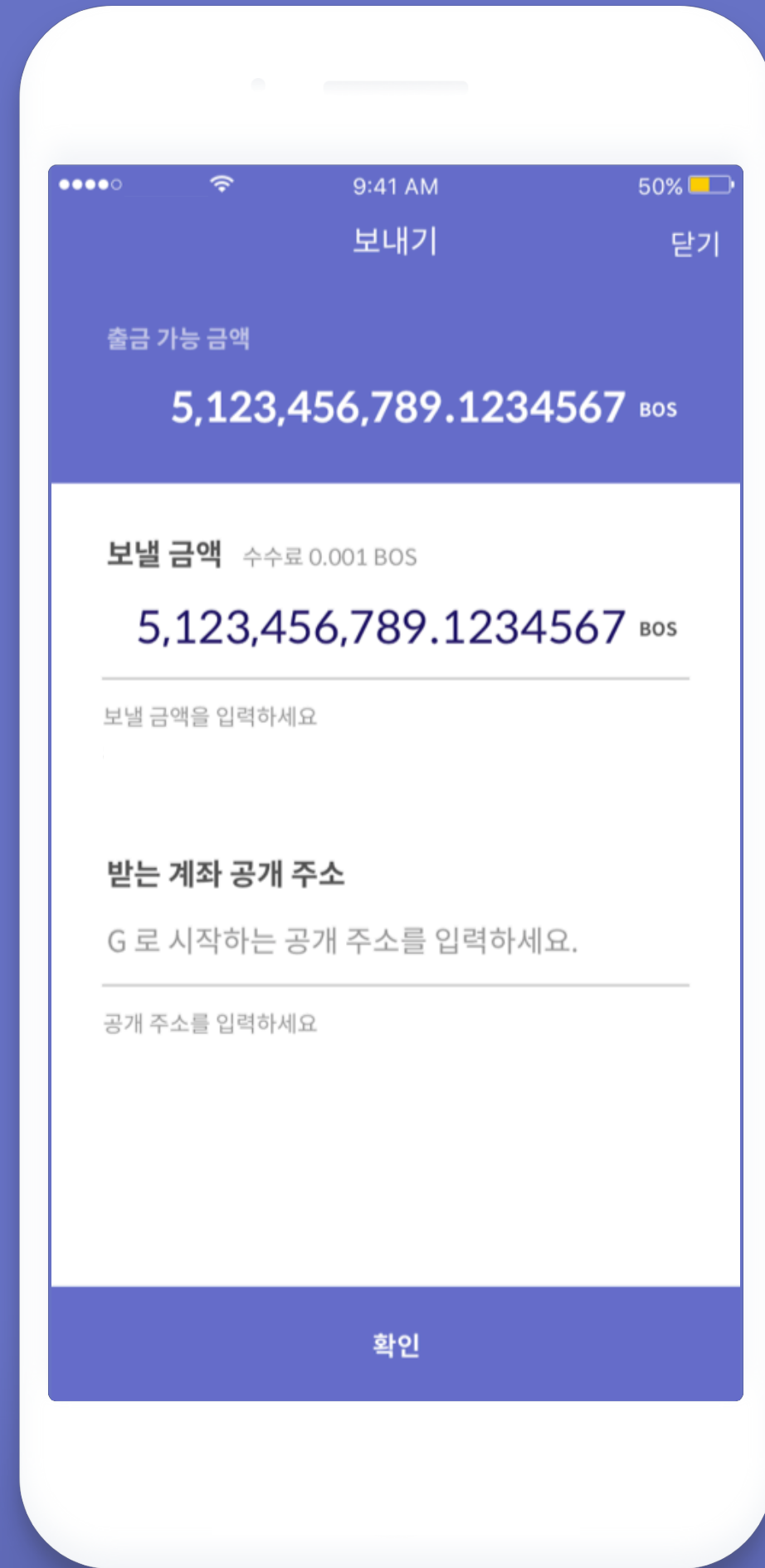
보안키, 복구키, 비밀번호를
잃어버리거나 타인에게 공유하면
당신의 귀한 자산을 모두 잃어버릴 수 있어요



항상 주변을 잘 살피기

Wallet을 사용 중에 누군가 몰래 엿보지 않는지
항상 주의를 기울여 주세요
사용 후 반드시 앱을 종료해 주세요

BOScoin Wallet 이용 방법



보내기

내 계좌 속 BOScoin을 다른 계좌로 보낼 수 있어요

* 잘 못 송금하면 되돌릴 수 없으니, 반드시 정확한 공개 주소를 입력해 주세요

최소 잔액 0.1 BOS가 필요한 이유는?

BOScoin은 나쁜 의도를 가진 사용자가 네트워크를 공격하는 것을 엄격히 금지하고 있어요

최소 잔액 제도를 도입하여, 무분별하고 불필요한 계좌 생성을 막아 빠르고 안정적인 네트워크 환경을 제공합니다

* 유효한 계좌로 만들기 위해서는 반드시 0.1 BOS 이상 입금받으세요



중요한 정보는 소중하게 보관하기

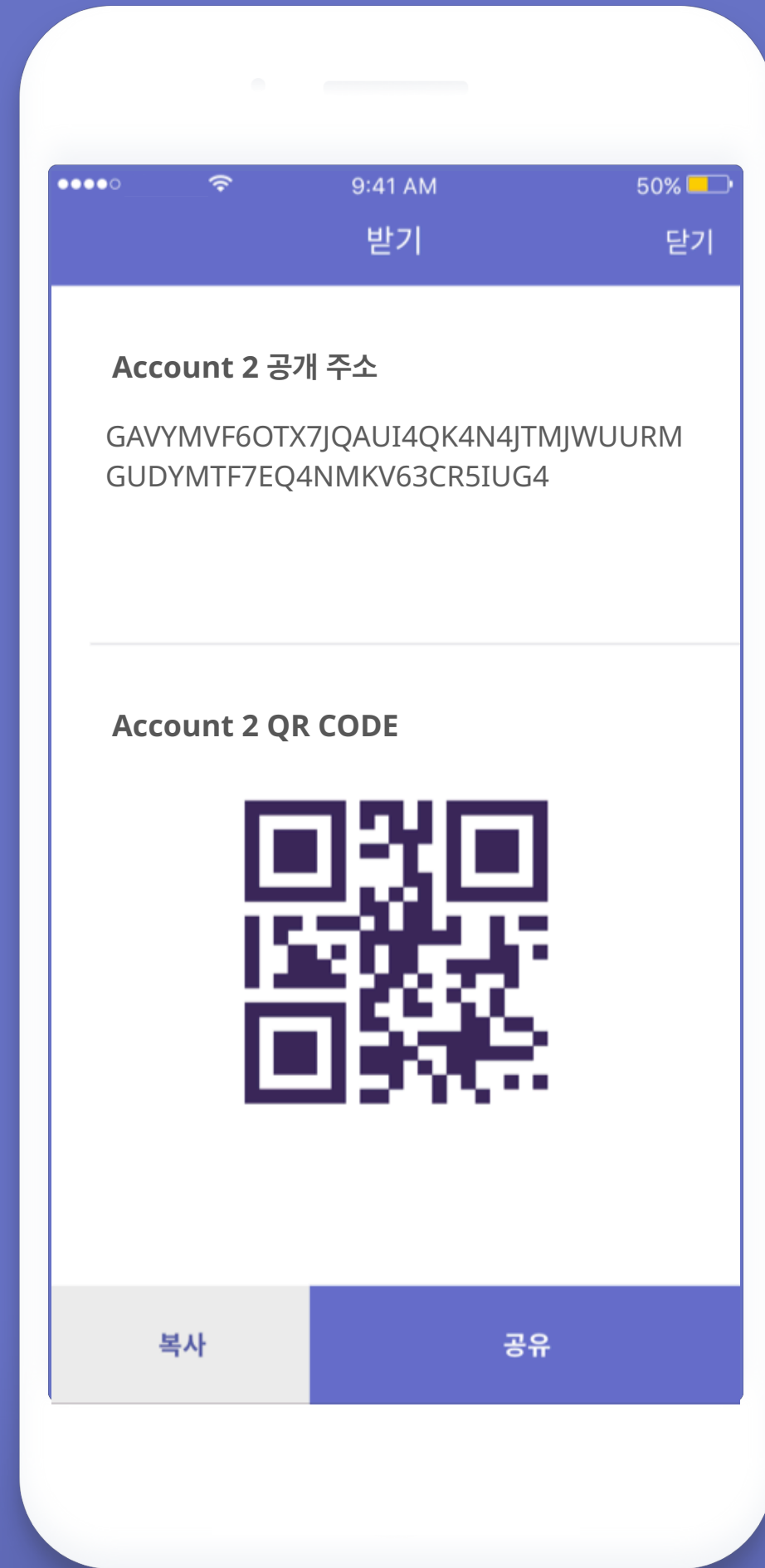
보안키, 복구키, 비밀번호를
잃어버리거나 타인에게 공유하면
당신의 귀한 자산을 모두 잃어버릴 수 있어요



항상 주변을 잘 살피기

Wallet을 사용 중에 누군가 몰래 엿보지 않는지
항상 주의를 기울여 주세요
사용 후 반드시 앱을 종료해 주세요

BOScoin Wallet 이용 방법



받기

G로 시작하는 공개 주소를 복사하거나, QRcode 이미지를 캡처하여 상대방에게 전달하세요
해당 공개 주소로 BOScoin을 받을 수 있어요

QRcode를 촬영하는 방법은?

보내기를 할 때, 받는 계좌 공개 주소 옆 QRcode 아이콘을 클릭하면 QRcode 촬영돼요
QRcode 리더기로 촬영하면, 자동으로 공개 주소가 입력돼요



중요한 정보는 소중하게 보관하기

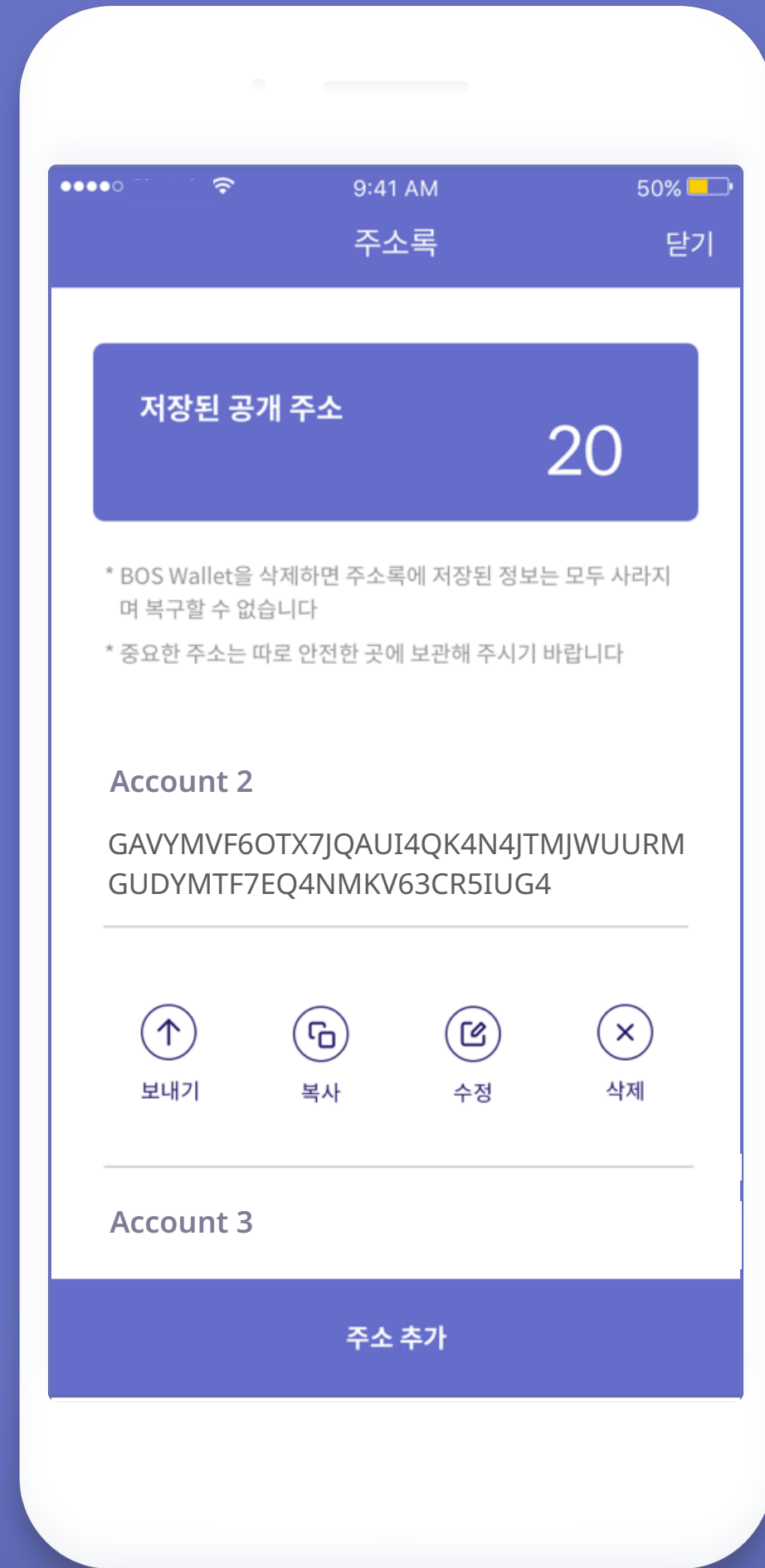
보안키, 복구키, 비밀번호를
잃어버리거나 타인에게 공유하면
당신의 귀한 자산을 모두 잃어버릴 수 있어요



항상 주변을 잘 살피기

Wallet을 사용 중에 누군가 몰래 엿보지 않는지
항상 주의를 기울여 주세요
사용 후 반드시 앱을 종료해 주세요

BOScoin Wallet 이용 방법



주소록

자주 사용하는 공개 주소는 주소록에 저장하세요
공개 주소 관리도 수월하고 송금 실수도 줄일 수 있어요

주소록은 복구 할 수 있나요?

주소록에 저장한 주소는 내 앱에 저장되고 있어, 앱을 삭제할 경우 주소록이 사라집니다
중요한 주소는 따로 메모장에 보관해 주세요



중요한 정보는 소중하게 보관하기

보안키, 복구키, 비밀번호를
잃어버리거나 타인에게 공유하면
당신의 귀한 자산을 모두 잃어버릴 수 있어요



항상 주변을 잘 살피기

Wallet을 사용 중에 누군가 몰래 엿보지 않는지
항상 주의를 기울여 주세요
사용 후 반드시 앱을 종료해 주세요